

CA/LINE



Inline pyöreät kanavapoistopuhaltimet 3-nopeuksisilla moottoreilla.



Puhallin:

- Teräslevykotelo.
- Ulkoinen liitäntälaatikko.
- Helppo ja nopea asennus.
- Mukana toimitetaan tukijalat.

Viimeistely:

- Korroosiota kestävä viimeistely galvanoidulle teräslevylle.

Moottori:

- 3-nopeuksiset moottorit, joissa on pitkäikäiset kuulalaakerit ja IP44-suojaus.
- Yksivaiheinen 220-240 V 50/60 Hz.
- Käyttölämpötila -25 °C +60 °C.

Tilaukoodi

CA/LINE — 20

CA/LINE: Inline pyöreät imurit
3-nopeuksisilla moottoreilla

Suuttimen
halkaisija mm

Tekniset ominaisuudet

	Nopeus Maks/min (rpm)	Suurin sallittu virta (A) 230 V	Maks. sähkö teho (W)	Suurin virtausnopeus (m ³ /h)	Heijastava äänenpainetaso (dBA)	Keskim. paino (kg)	According to ErP
CA/LINE-10	2700 / 2100	0,24	53	250	43	2,8	2018
CA/LINE-12	2650 / 2050	0,23	52	320	40	2,8	2018
CA/LINE-15	2650 / 2000	0,24	55	470	37	4,8	2018
CA/LINE-16	2650 / 2000	0,24	55	490	36	4,8	2018
CA/LINE-20	2700 / 2450	0,45	110	870	43	6,2	2018
CA/LINE-25	2400 / 1600	0,70	165	1070	47	6,6	2018
CA/LINE-31	2500 / 2300	0,64	150	1310	46	6,9	2018



Erp. (Energiaan liittyvät tuotteet, Energy Related Products)

Direktiiviä 2009/125/EY koskevat tiedot voidaan ladata SODECA:n verkkosivulta tai QuickFan-valitsijalta.

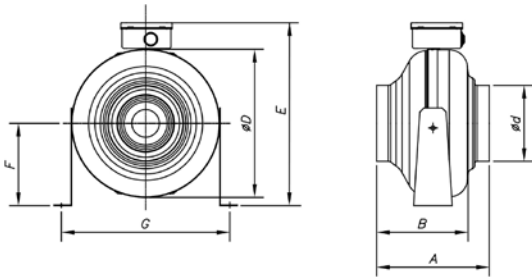
Akustiset ominaisuudet

Äänen tehon spektri Lw(A) asteikolla dB(A) / Hz-taajuuskaista

Heijastavat arvot enimmäisnopeudella ja 2/3 maks. virtausnopeudella

	63	125	250	500	1000	2000	4000	8000
CA/LINE-10	39	38	44	44	52	48	50	35
CA/LINE-12	37	31	38	43	47	47	46	42
CA/LINE-15	31	32	38	43	46	44	33	28
CA/LINE-16	31	35	37	35	45	41	39	31
CA/LINE-20	39	34	50	49	48	46	44	36
CA/LINE-25	35	40	42	51	53	57	49	37
CA/LINE-31	36	47	50	51	51	51	51	38

Mitat mm

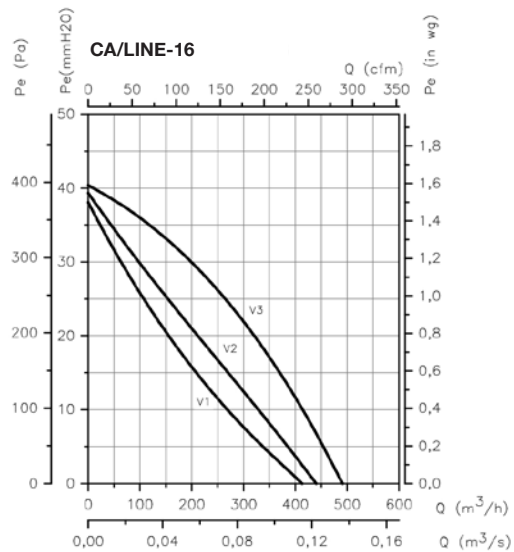
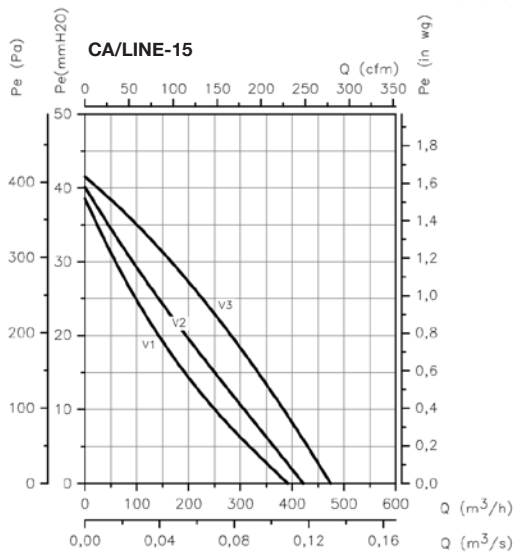
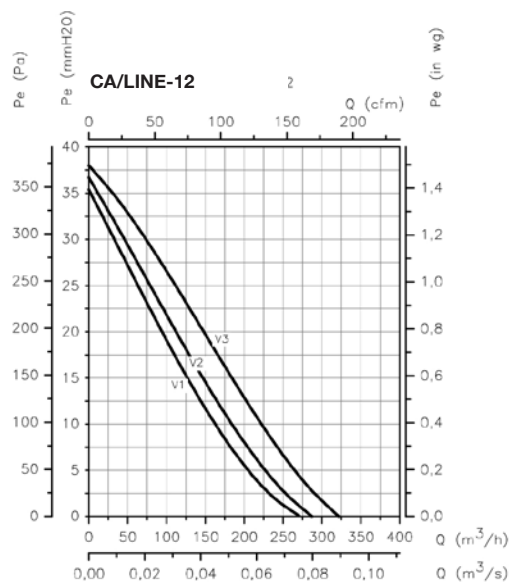
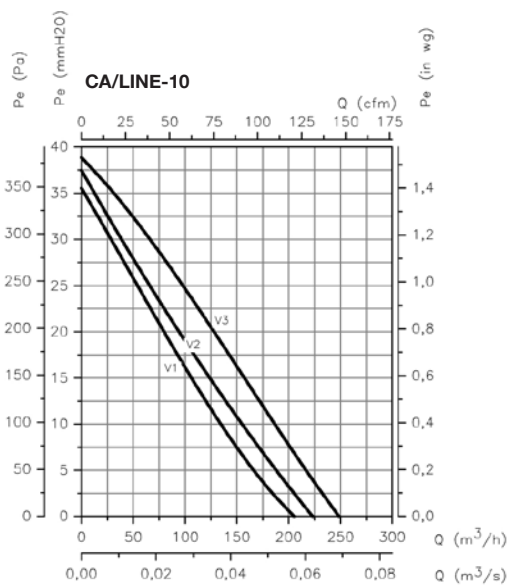


	A	B	ød	øD	E	F	G
CA/LINE-10	202	177	98	237	294	130	270
CA/LINE-12	202	177	123	237	294	130	270
CA/LINE-15	200	175	148	278	323	167	312
CA/LINE-16	200	175	158	278	351	167	312
CA/LINE-20	242	215	199	333	402	190	374
CA/LINE-25	215	184	250	333	402	190	374
CA/LINE-31	276	248	313	402	472	225	443

Ominaiskäyrät

Q= virtausnopeus m³/t, m³/s ja cfm

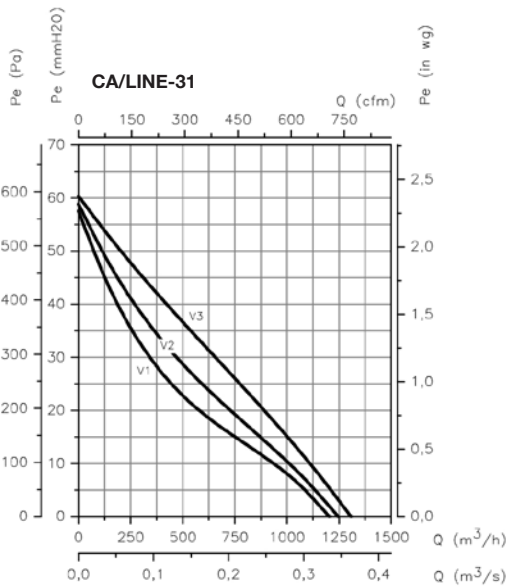
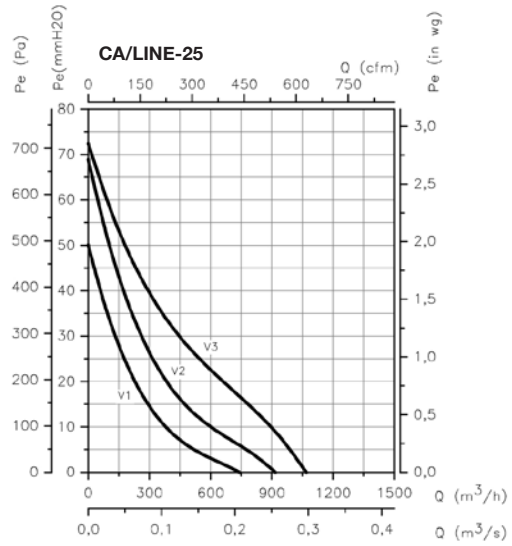
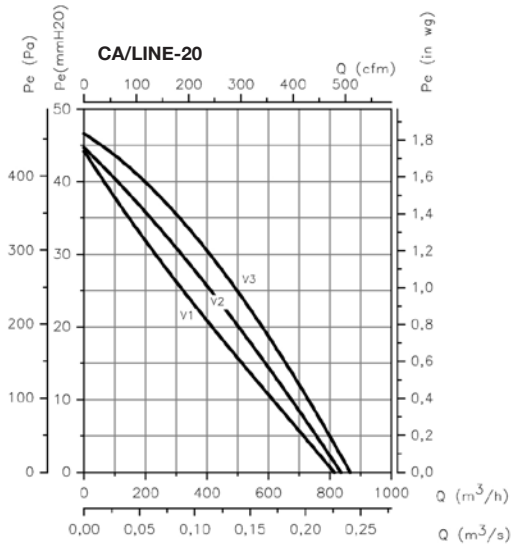
Pe= staattinen paine mmH₂O, Pa ja inwg



Ominaiskäyrät

Q= virtausnopeus m³/t, m³/s ja cfm

Pe= staattinen paine mmH₂O, Pa ja inwg



Suosittelut lisätarvikkeet



SI-tyyppinen anturi



Ohjaus/
säädin



Puhallin

SI-VOC+HUMEDAD 3V

-

CA/LINE

ErP 2018 standardien mukaisia lisätarvikkeita